



ТЕРРИТОРИАЛЬНЫЙ ОРГАН
ФЕДЕРАЛЬНОЙ СЛУЖБЫ
ГОСУДАРСТВЕННОЙ СТАТИСТИКИ
ПО РЕСПУБЛИКЕ САХА (ЯКУТИЯ)

Неполная занятость и движение работников организаций в Республике Саха (Якутия)



за I квартал 2023 года



ТЕРРИТОРИАЛЬНЫЙ ОРГАН
ФЕДЕРАЛЬНОЙ СЛУЖБЫ
ГОСУДАРСТВЕННОЙ СТАТИСТИКИ
ПО РЕСПУБЛИКЕ САХА (ЯКУТИЯ)

Неполная занятость и движение работников в Республике Саха (Якутия) за I квартал 2023 года

- 01 ЧИСЛЕННОСТЬ ПРИНЯТЫХ
И ВЫБЫВШИХ РАБОТНИКОВ ОРГАНИЗАЦИЙ
- 02 ЧИСЛЕННОСТЬ ПРИНЯТЫХ
И ВЫБЫВШИХ РАБОТНИКОВ ОРГАНИЗАЦИЙ
ПО ВИДАМ ЭКОНОМИЧЕСКОЙ ДЕЯТЕЛЬНОСТИ
- 03 ЧИСЛЕННОСТЬ ПРИНЯТЫХ
И ВЫБЫВШИХ РАБОТНИКОВ ОРГАНИЗАЦИЙ
ПО МУНИЦИПАЛЬНЫМ ОБРАЗОВАНИЯМ
- 04 ЧИСЛЕННОСТЬ РАБОТНИКОВ ОРГАНИЗАЦИЙ,
РАБОТАВШИХ НЕПОЛНОЕ
РАБОЧЕЕ ВРЕМЯ
- 05 ЧИСЛЕННОСТЬ РАБОТНИКОВ ОРГАНИЗАЦИЙ,
РАБОТАВШИХ НЕПОЛНОЕ
РАБОЧЕЕ ВРЕМЯ
ПО ВИДАМ ЭКОНОМИЧЕСКОЙ ДЕЯТЕЛЬНОСТИ



ТЕРРИТОРИАЛЬНЫЙ ОРГАН
ФЕДЕРАЛЬНОЙ СЛУЖБЫ
ГОСУДАРСТВЕННОЙ СТАТИСТИКИ
ПО РЕСПУБЛИКЕ САХА (ЯКУТИЯ)

Неполная занятость и движение работников в Республике Саха (Якутия) за I квартал 2023 года

- 06** ЧИСЛЕННОСТЬ РАБОТНИКОВ ОРГАНИЗАЦИЙ,
НАХОДИВШИХСЯ
В ПРОСТОЕ И ИМЕВШИХ ОТПУСКА
БЕЗ СОХРАНЕНИЯ ЗАРАБОТНОЙ ПЛАТЫ
ПО ВИДАМ ЭКОНОМИЧЕСКОЙ ДЕЯТЕЛЬНОСТИ
- 07** ЧИСЛЕННОСТЬ ТРЕБУЕМЫХ И НАМЕЧЕННЫХ
К ВЫСВОБОЖДЕНИЮ РАБОТНИКОВ ОРГАНИЗАЦИЙ
- 08** ЧИСЛЕННОСТЬ ТРЕБУЕМЫХ И НАМЕЧЕННЫХ
К ВЫСВОБОЖДЕНИЮ РАБОТНИКОВ ОРГАНИЗАЦИЙ
ПО ВИДАМ ЭКОНОМИЧЕСКОЙ ДЕЯТЕЛЬНОСТИ
- 09** ЧИСЛЕННОСТЬ РАБОТНИКОВ ОРГАНИЗАЦИЙ,
ПРИВЛЕКАВШИХСЯ К РАБОТЕ ВАХТОВЫМ
МЕТОДОМ
- 10** ЧИСЛЕННОСТЬ РАБОТНИКОВ ОРГАНИЗАЦИЙ,
ПРИВЛЕКАВШИХСЯ К РАБОТЕ ВАХТОВЫМ
МЕТОДОМ
ПО МУНИЦИПАЛЬНЫМ ОБРАЗОВАНИЯМ





ЧИСЛЕННОСТЬ ПРИНЯТЫХ И ВЫБЫВШИХ РАБОТНИКОВ ОРГАНИЗАЦИЙ* ЗА I КВАРТАЛ 2023 ГОДА, ЧЕЛОВЕК

**Численность принятых
работников списочного состава**

26 017

из них

на дополнительно введенные
(созданные) рабочие места

1 127

**Численность выбывших
работников списочного состава**

21 783

из них

в связи с сокращением численности

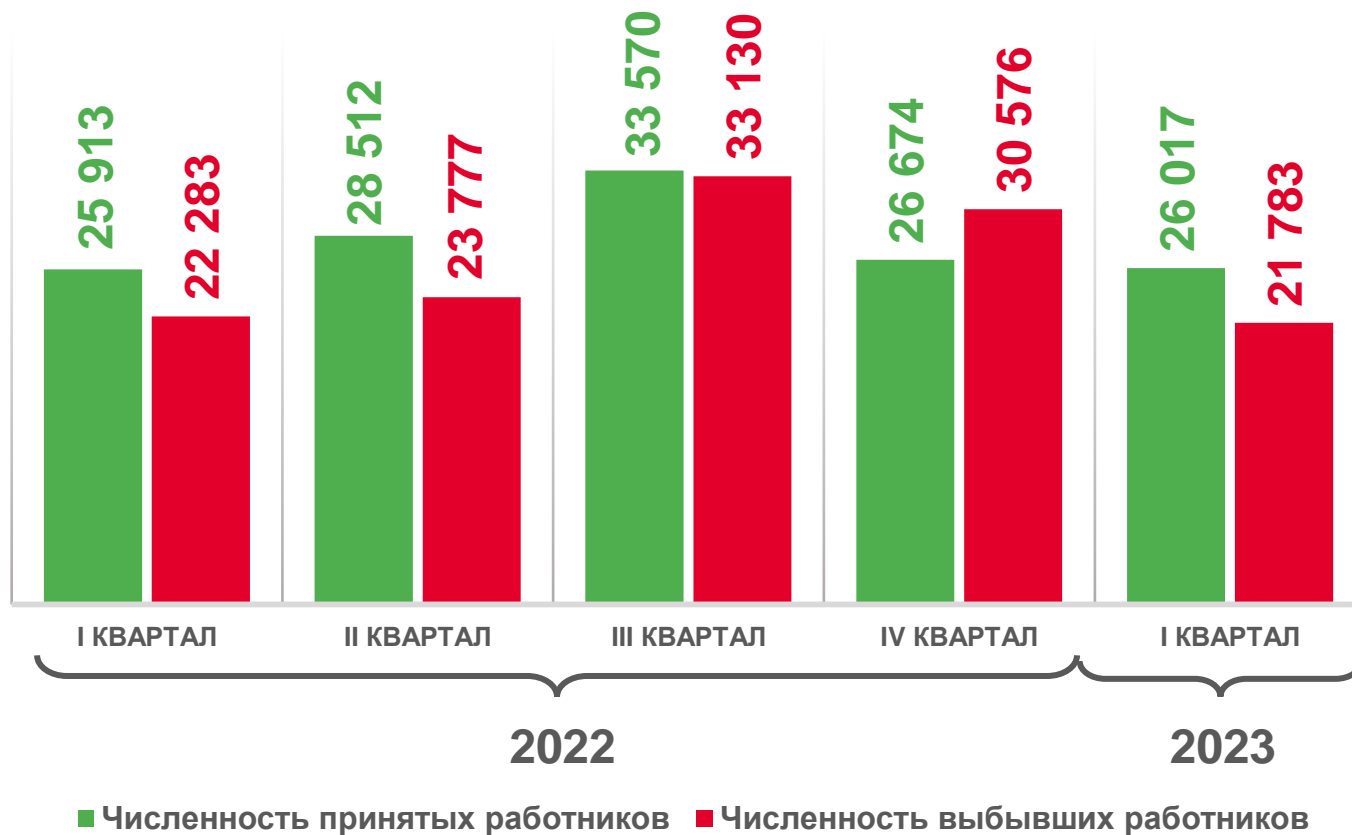
212

по собственному желанию

17 291

по соглашению сторон

860

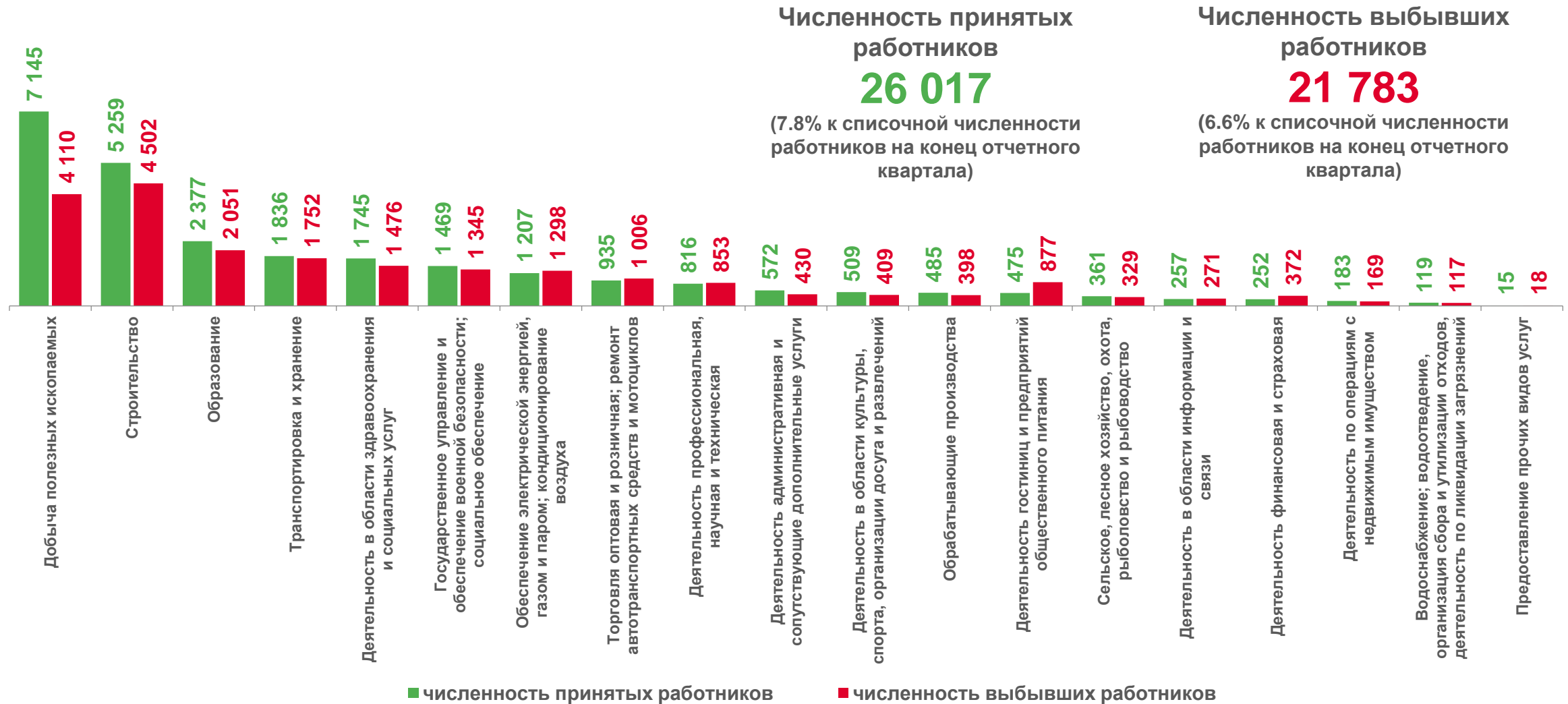


* Здесь и далее по организациям (без субъектов малого предпринимательства), средняя численность работников которых превышает 15 человек.



ЧИСЛЕННОСТЬ ПРИНЯТЫХ И ВЫБЫВШИХ РАБОТНИКОВ ОРГАНИЗАЦИЙ, ПО ВИДАМ ЭКОНОМИЧЕСКОЙ ДЕЯТЕЛЬНОСТИ

ЗА I КВАРТАЛ 2023 ГОДА, ЧЕЛОВЕК

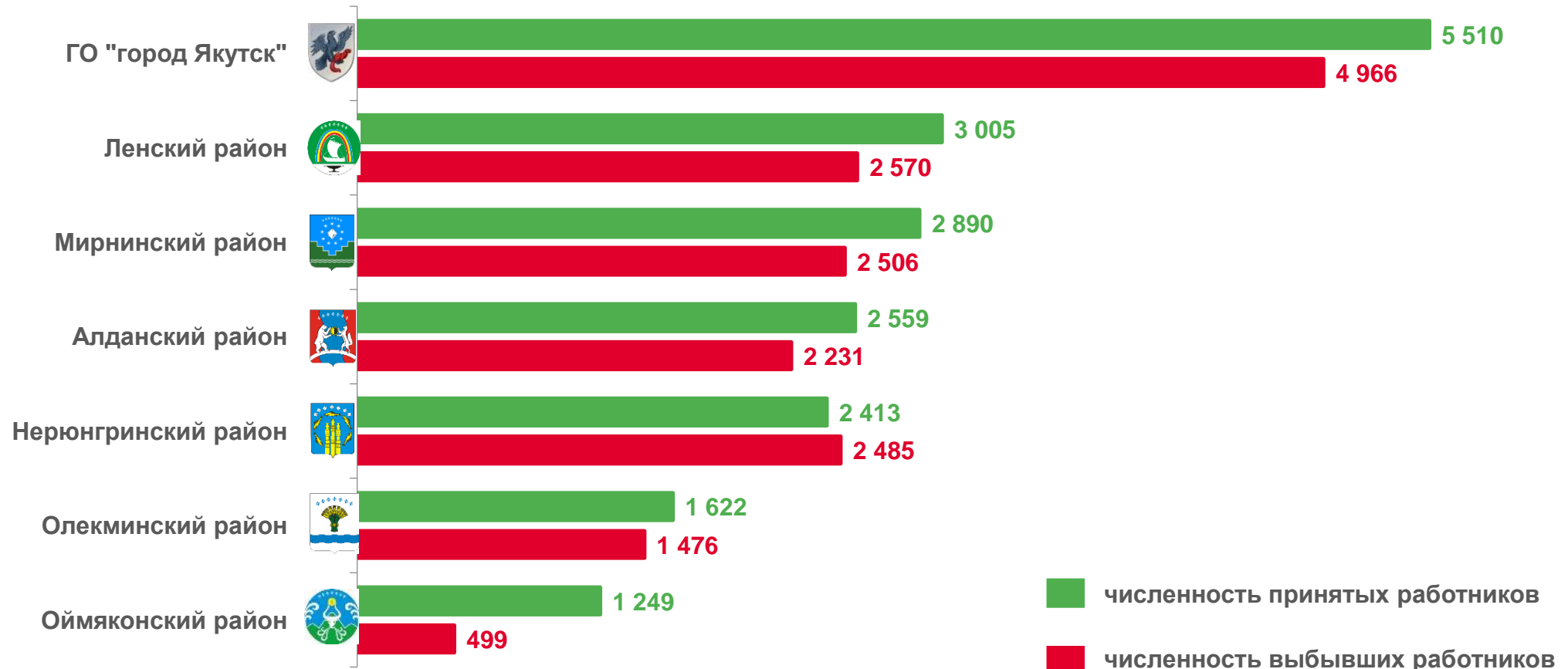




ЧИСЛЕННОСТЬ ПРИНЯТЫХ И ВЫБЫВШИХ РАБОТНИКОВ ОРГАНИЗАЦИЙ, ПО МУНИЦИПАЛЬНЫМ ОБРАЗОВАНИЯМ

ЗА I КВАРТАЛ 2023 ГОДА, ЧЕЛОВЕК

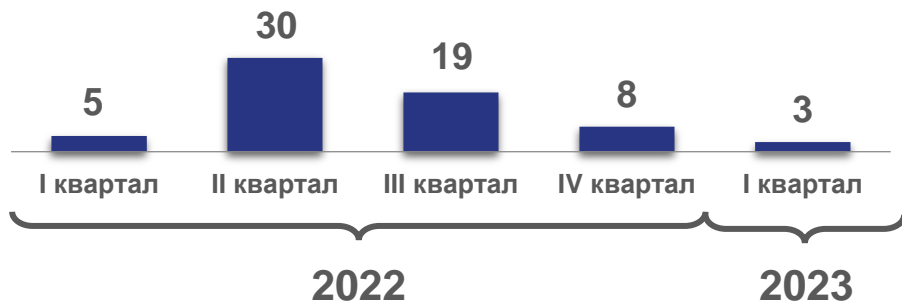
Муниципальные образования с наибольшими значениями





ЧИСЛЕННОСТЬ РАБОТНИКОВ ОРГАНИЗАЦИЙ, РАБОТАВШИХ НЕПОЛНОЕ РАБОЧЕЕ ВРЕМЯ ЧЕЛОВЕК

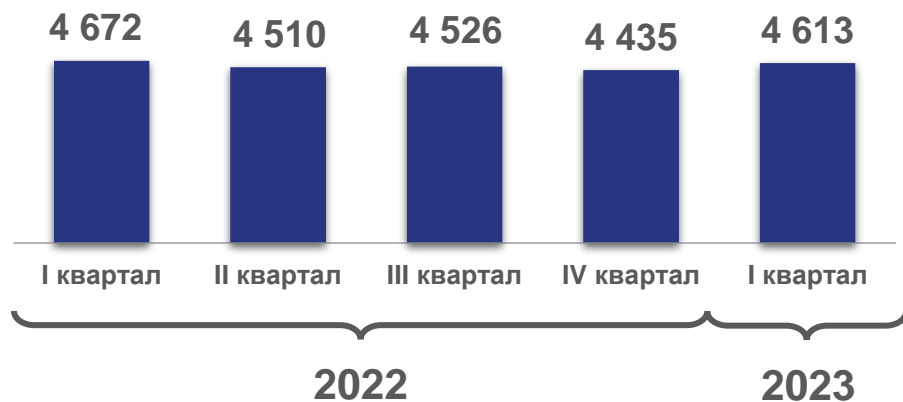
Численность работников, работавших неполное рабочее время по инициативе работодателя



Численность работников, находившихся в простое по вине работодателя и по причинам, не зависящим от работодателя и работника



Численность работников, работавших неполное рабочее время по соглашению между работником и работодателем



Численность работников, имевших отпуска без сохранения заработной платы по письменному заявлению работника





ЧИСЛЕННОСТЬ РАБОТНИКОВ ОРГАНИЗАЦИЙ, РАБОТАВШИХ НЕПОЛНОЕ РАБОЧЕЕ ВРЕМЯ, ПО ВИДАМ ЭКОНОМИЧЕСКОЙ ДЕЯТЕЛЬНОСТИ

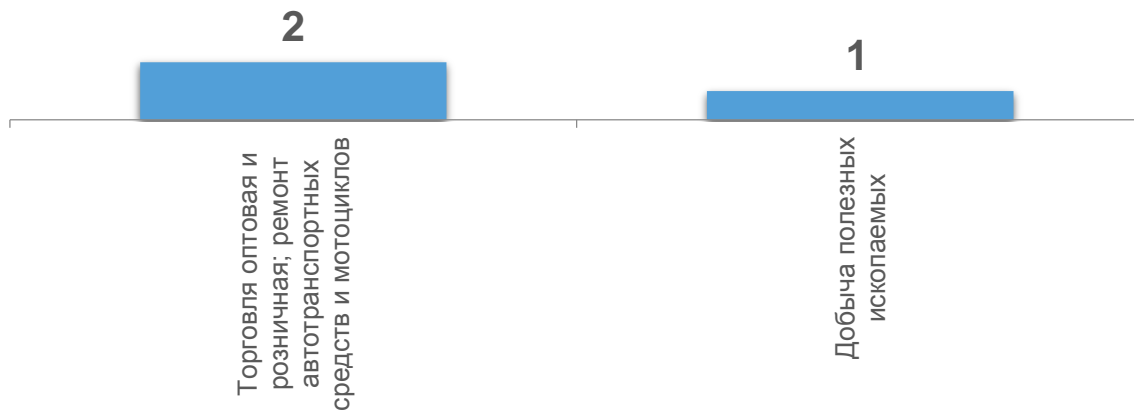
ЗА I КВАРТАЛ 2023 ГОДА, ЧЕЛОВЕК

Численность работников, работавших неполное рабочее время по инициативе работодателя

3

на конец I квартала 2023 года

из них по видам экономической деятельности:

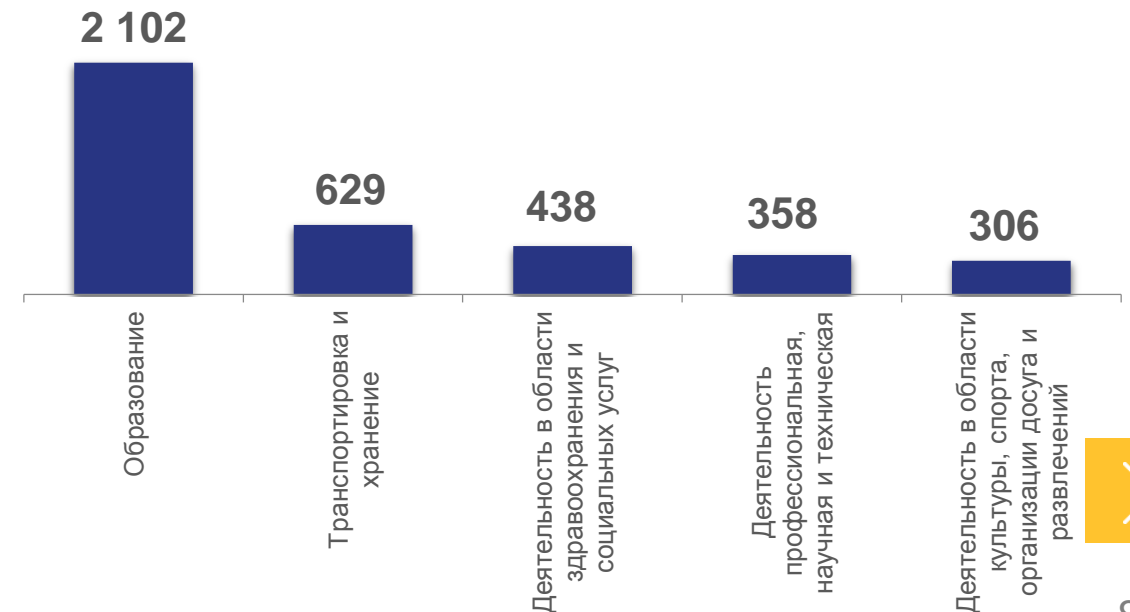


Численность работников, работавших неполное рабочее время по соглашению между работником и работодателем

4 613

на конец I квартала 2023 года

из них по видам экономической деятельности с наибольшими значениями:





ЧИСЛЕННОСТЬ РАБОТНИКОВ ОРГАНИЗАЦИЙ, НАХОДИВШИХСЯ В ПРОСТОЕ И ИМЕВШИХ ОТПУСКА БЕЗ СОХРАНЕНИЯ ЗАРАБОТНОЙ ПЛАТЫ, ПО ВИДАМ ЭКОНОМИЧЕСКОЙ ДЕЯТЕЛЬНОСТИ

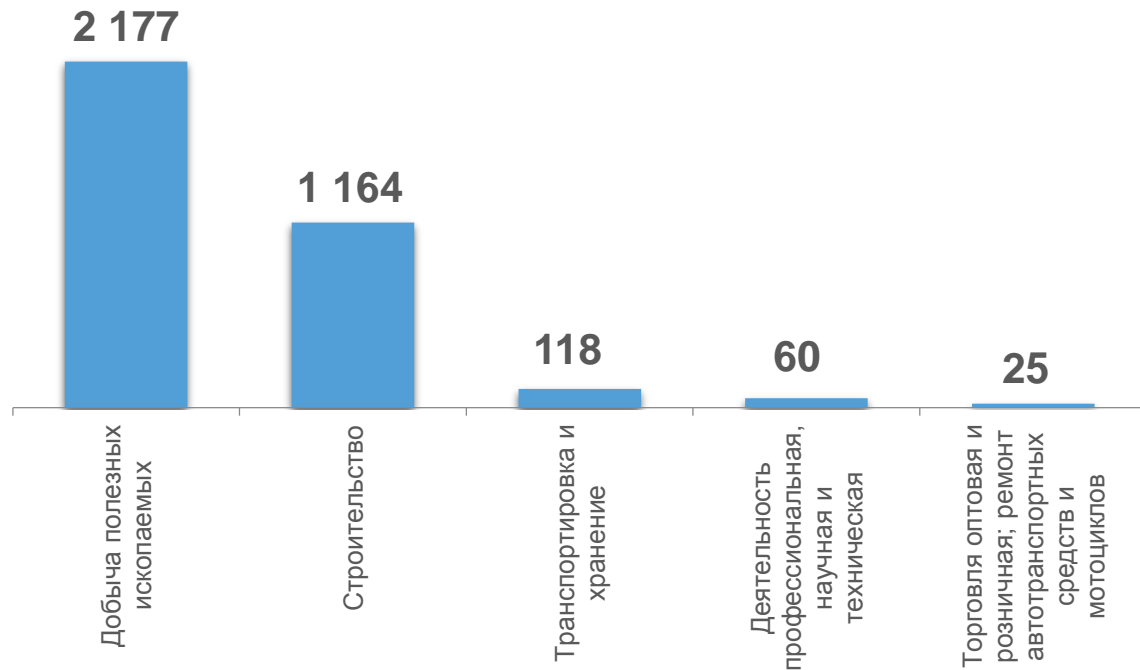
ЗА I КВАРТАЛ 2023 ГОДА, ЧЕЛОВЕК

Численность работников, находившихся в простое по вине работодателя и по причинам, не зависящим от работодателя и работника

3 594

на конец I квартала 2023 года

из них по видам экономической деятельности с наибольшими значениями:

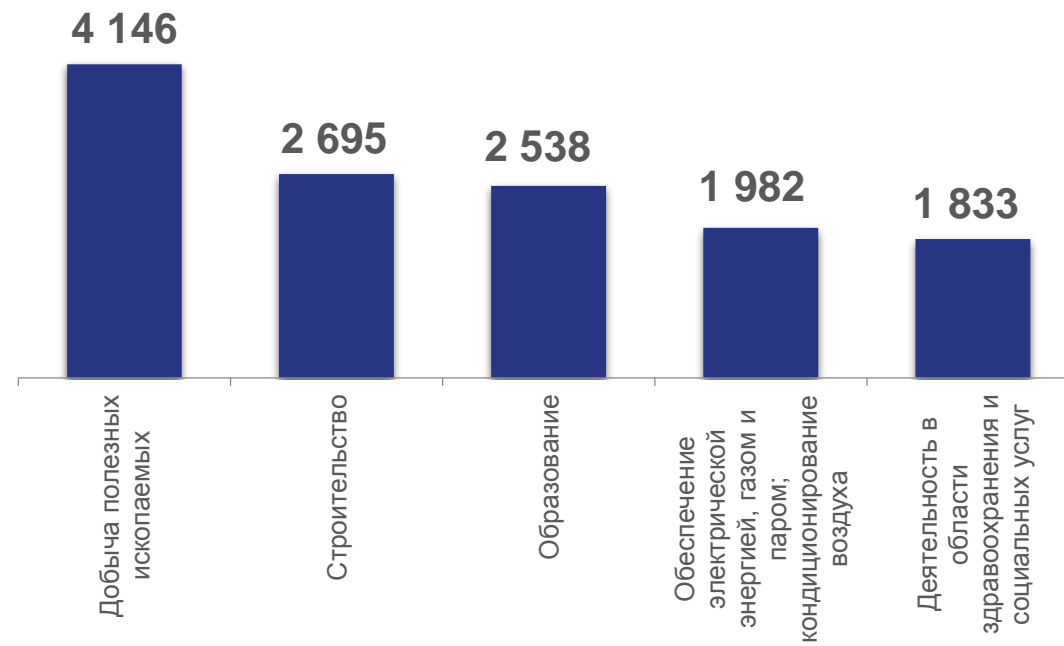


Численность работников, имевших отпуска без сохранения заработной платы по письменному заявлению работника

18 781

на конец I квартала 2023 года

из них по видам экономической деятельности с наибольшими значениями:

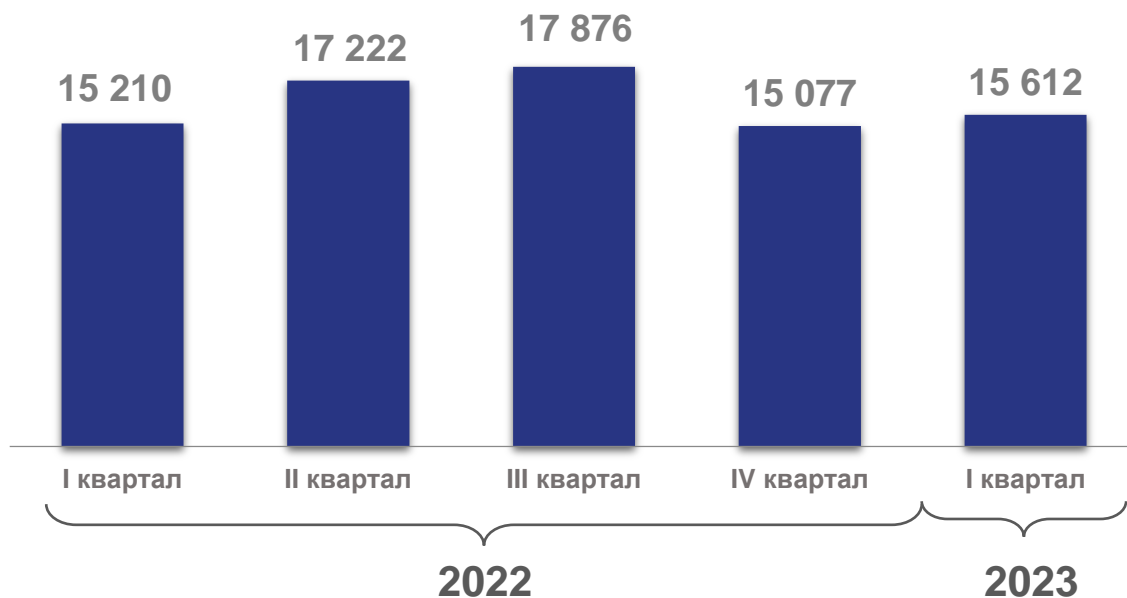




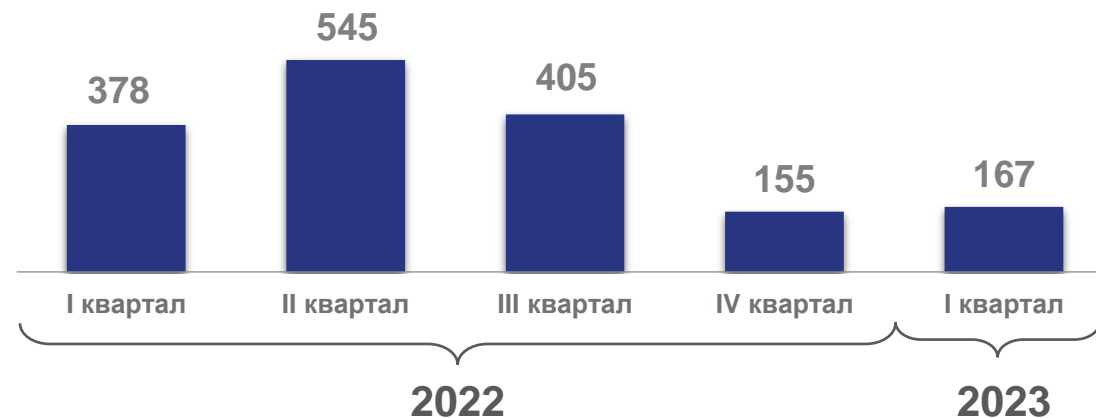
ЧИСЛЕННОСТЬ ТРЕБУЕМЫХ И НАМЕЧЕННЫХ К ВЫСВОБОЖДЕНИЮ РАБОТНИКОВ ОРГАНИЗАЦИЙ

ЧЕЛОВЕК

Численность требуемых работников на конец квартала



Численность работников, намеченных к высвобождению в следующем квартале





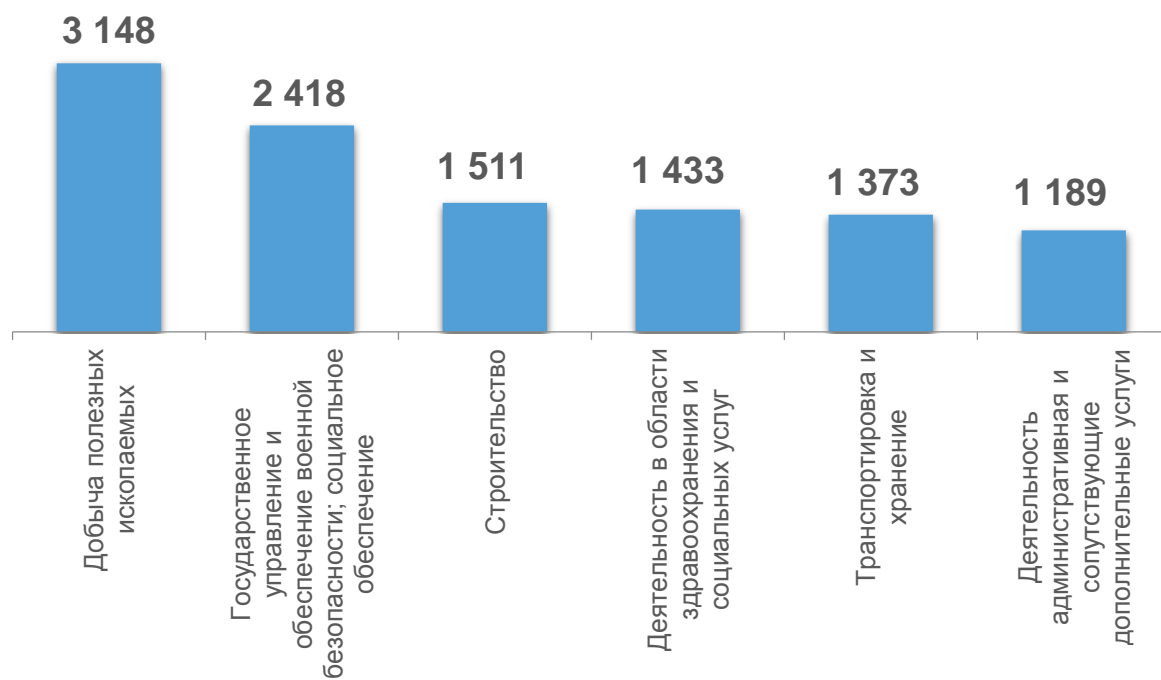
ЧИСЛЕННОСТЬ ТРЕБУЕМЫХ И НАМЕЧЕННЫХ К ВЫСВОБОЖДЕНИЮ РАБОТНИКОВ ОРГАНИЗАЦИЙ ПО ВИДАМ ЭКОНОМИЧЕСКОЙ ДЕЯТЕЛЬНОСТИ

ЗА I КВАРТАЛ 2023 ГОДА, ЧЕЛОВЕК

Численность требуемых работников
на конец I квартала 2023 года

15 612

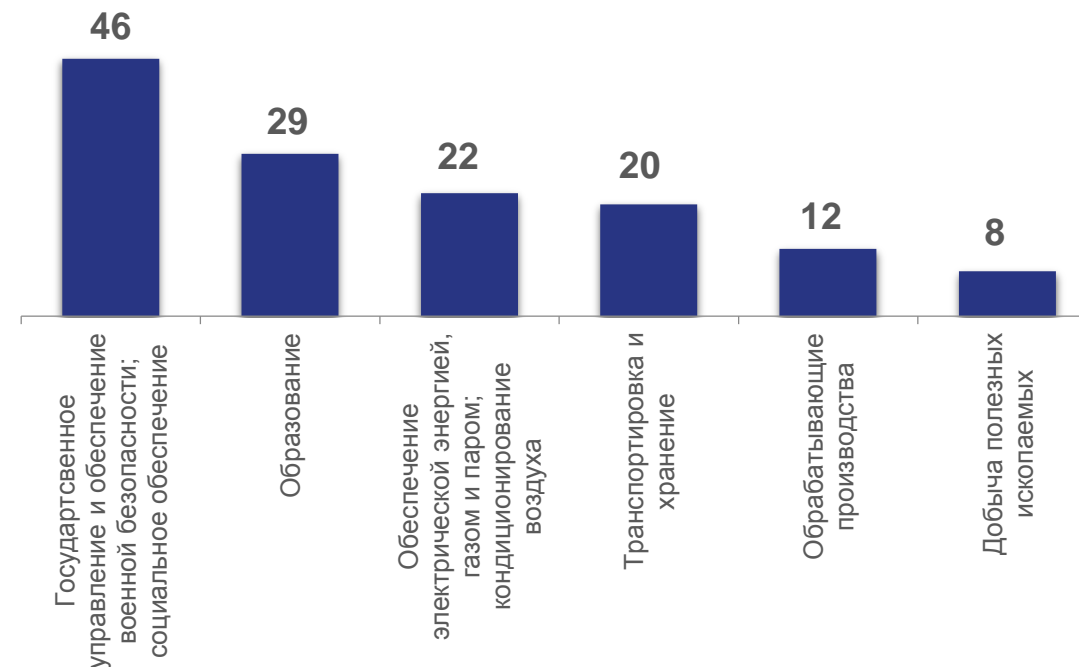
из них по видам экономической деятельности
с наибольшими значениями:



Численность намеченных к
высвобождению во II квартале 2023 года

167

из них по видам экономической деятельности
с наибольшими значениями:





ЧИСЛЕННОСТЬ РАБОТНИКОВ ОРГАНИЗАЦИЙ, ПРИВЛЕКАВШИХСЯ К РАБОТЕ ВАХТОВЫМ МЕТОДОМ

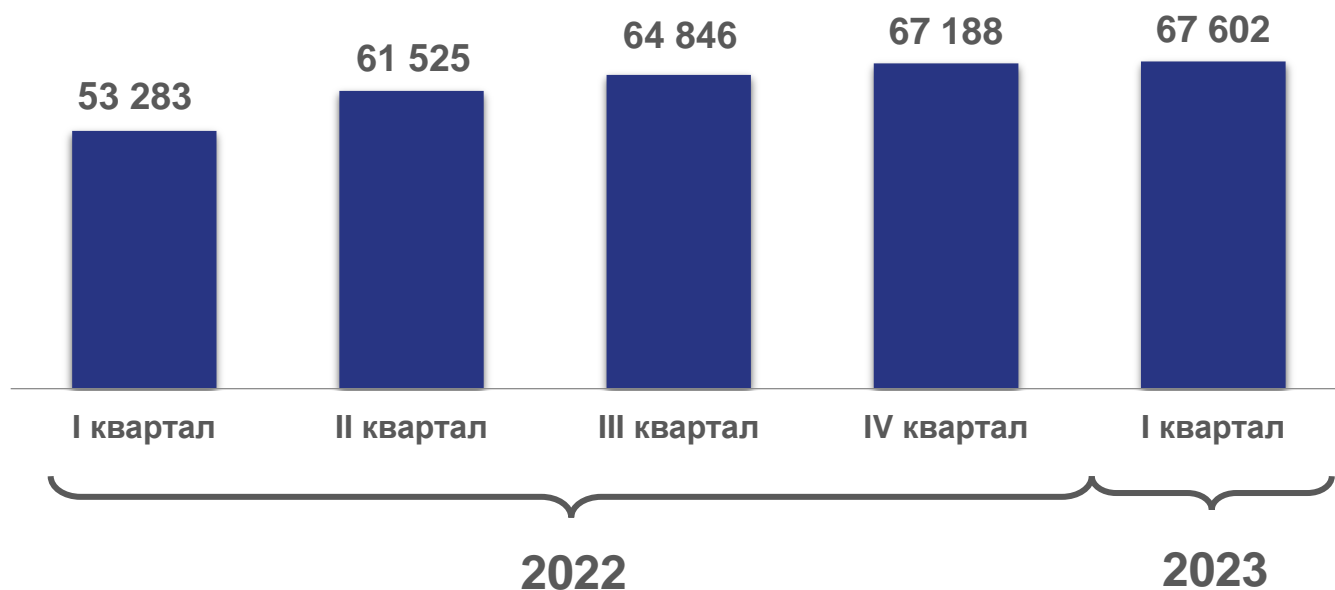
ЗА I КВАРТАЛ 2023 ГОДА, ЧЕЛОВЕК

67 602

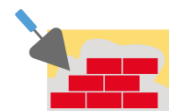
на конец I квартала 2023 года

100,6%

в % к предыдущему кварталу



из них по видам экономической деятельности
с наибольшими значениями



Строительство

30 559



Добыча полезных ископаемых

27 025



Транспортировка и хранение

3 981



Деятельность административная и
сопутствующие дополнительные услуги

1 900





ЧИСЛЕННОСТЬ РАБОТНИКОВ ОРГАНИЗАЦИЙ, ПРИВЛЕКАВШИХСЯ К РАБОТЕ ВАХТОВЫМ МЕТОДОМ, ПО МУНИЦИПАЛЬНЫМ ОБРАЗОВАНИЯМ ЗА I КВАРТАЛ 2023 ГОДА, ЧЕЛОВЕК

Муниципальные образования с наибольшими значениями

